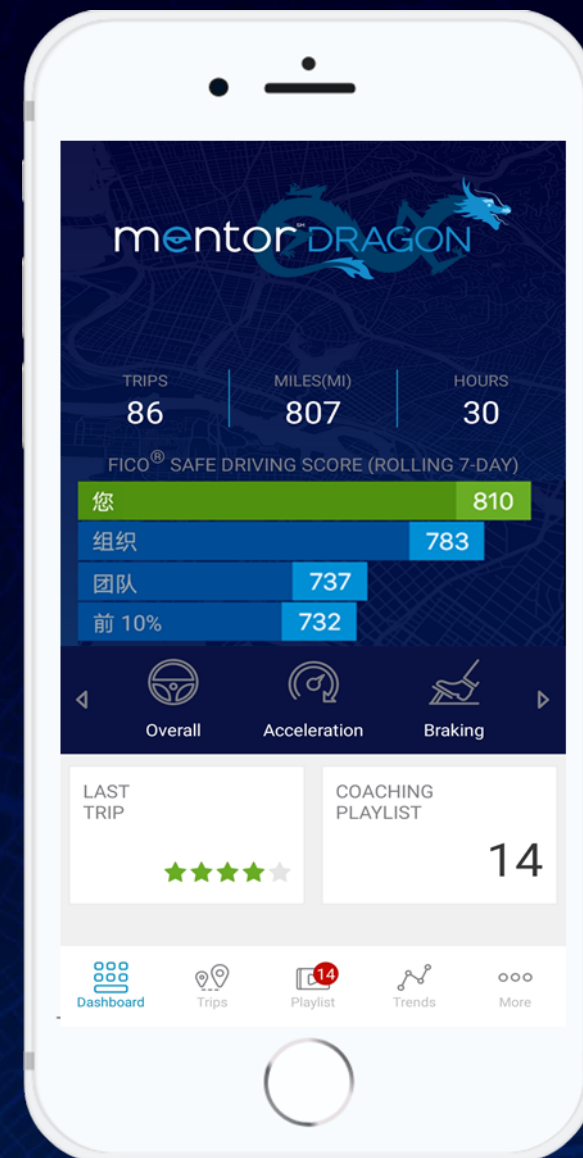


SCLERA | eDriving

广州易安驾安全科技有限公司

Mentor Dragon/VRM 操作指南

伴您每日安全回家



Mentor Dragon操作指南

- 1、登录VRM系统完成隐私声明及驾驶员安全承诺
- 2、接收下载邮件/ 短信
- 3、手机下载并登录Mentor Dragon App
- 4、安卓手机设置介绍
- 5、Mentor Dragon APP功能介绍

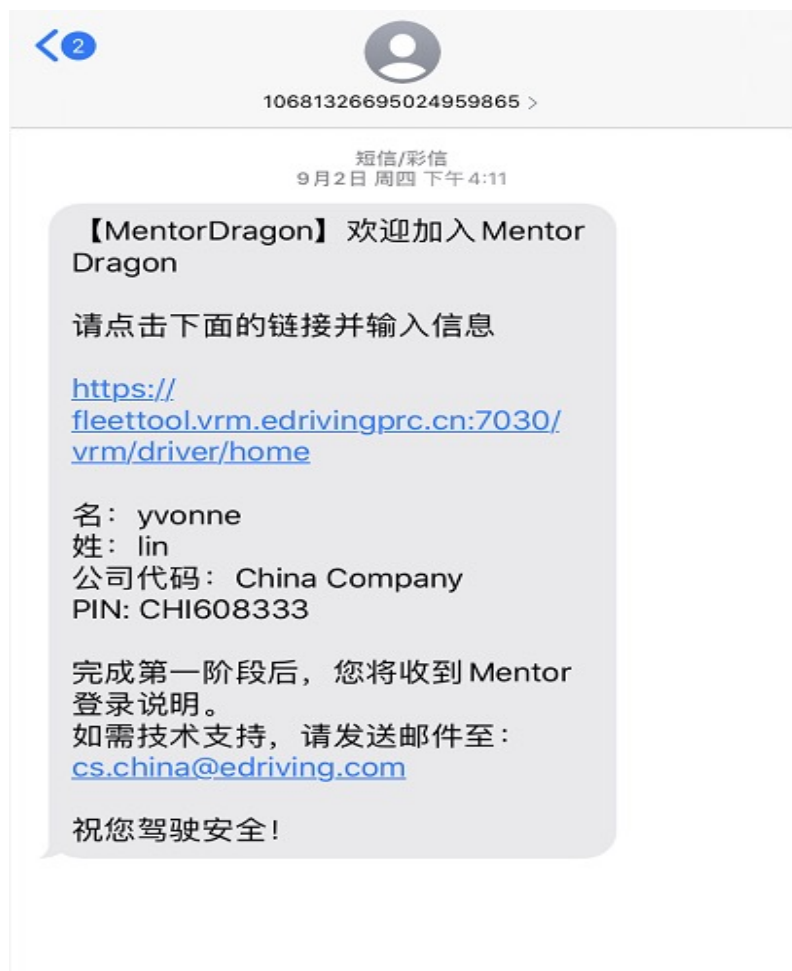
目录 Content

➤ 登录VRM系统-----	4-7页
➤ 收到下载邮件、短信-----	8-9页
➤ 设置密码-----	10-14页
➤ 安卓各型号手机后台设置	
✓ 华为-----	15-16页
✓ 小米-----	17-18页
✓ OPPO-----	19-20页
✓ ViVO-----	21-23页
➤ Mentor Dragon APP功能介绍-----	24-32页

登入VRM系统

第一步

Enter the website : <https://fleettool.vrm.edrivingprc.cn:7030/vrm/driver/home>



在短信息里直接点击链接，然后
跳转到登录页面

登录VRM系统

Sign In

Please enter your details below

First Name

Last Name

Company Code

PIN Code

Sign In

依次输入

名、

姓、

公司代码：Nestle Mentor

密码

Virtual Risk Manager® contains Personally Identifiable Information (PII).

Any information we hold on you within our systems will NOT be used to send unsolicited e-mail, and will not be sold to a 3rd party.



安全文化

我的待办事项 ▼ Mentor ▼ 我的辅导 ▼ 我的信息 ▼ 隐私/帮助 ▼ 注销

您下一步需要参加的课程

隐私声明
雀巢中国隐私声明

隐私声明

司机安全承诺

低风险

日期

打印证书 (PDF)

课程列表	低风险	日期
隐私声明	-	-
司机安全承诺	-	-

第一步

点击进入
“我的待办
事项”

第二步

点击这里开始

点击这里开始

备注：隐私声明条款经由贵公司法务部审批及同意

CN EN

完成状态


祺五 张

您下一步需要参加的课程

目前不需要执行任何操作

看到这句话代表已经完成了所有已分配课程

我的进程

 打印证书 ( PDF)

课程列表	低风险	日期
隐私声明	同意	2021-09-17
司机安全承诺	同意	2021-09-17



欢迎来到 Mentor® Dragon by eDriving!

Mentor 开始使用的步骤:

从苹果 iOS 或安卓系统下载 Mentor 软件:

苹果 iOS: 点击[这里](#)从苹果商店下载 eDriving 的商业应用软件 **Mentor Dragon**

安卓系统: 请在手机自带应用商店搜索“Mentor”如果搜索不到, 可以点击[这里](#)下载 **Mentor Dragon**.

1. 在安装完软件后, 点击 **Mentor** 图标。
2. 点击下面的**设置/重置密码**登录 **Mentor**, 如果您是第一次使用, 请输入您的电邮地址, 然后点击**设置/重置密码**。请不要多次点击该按钮, 因为 24 小时内只能发出一个请求
3. 一个设置/重置您的密码的链接将发送到您的电子邮件。如果你没有收到这封邮件, 请联系 mentorsupport@edriving.com
4. 在邮件中点击“更改密码”。
5. 按照屏幕上的指示创建您的密码。
6. 点击 **Mentor** 软件图标, 输入您的电子邮件地址和新创建验证过的密码。
7. 使用 **MENTOR** 点击 登录。
8. 您将看到一个弹出消息, 确认 **Mentor** 想要向您发送通知。请点击“允许”。
9. 其他设置和权限包括 :


苹果 (iOS)	安卓
<ul style="list-style-type: none">• 启用运动和健身• 将 Mentor 的位置服务设置为始终• 启用蜂窝数据	<ul style="list-style-type: none">• 启用位置设置• 允许 Mentor 打电话和管理电话• 允许 Mentor 访问您设备上的照片、媒体和文件• 禁用 Mentor 的省电/省电模式

收到欢迎邮件

iPhone 用户: 从APP Store下载 **Mentor Dragon**

安卓用户: 在软件商店下载 **Mentor Dragon**.

收到欢迎短信



短信/彩信
9月15日 周三 下午7:33

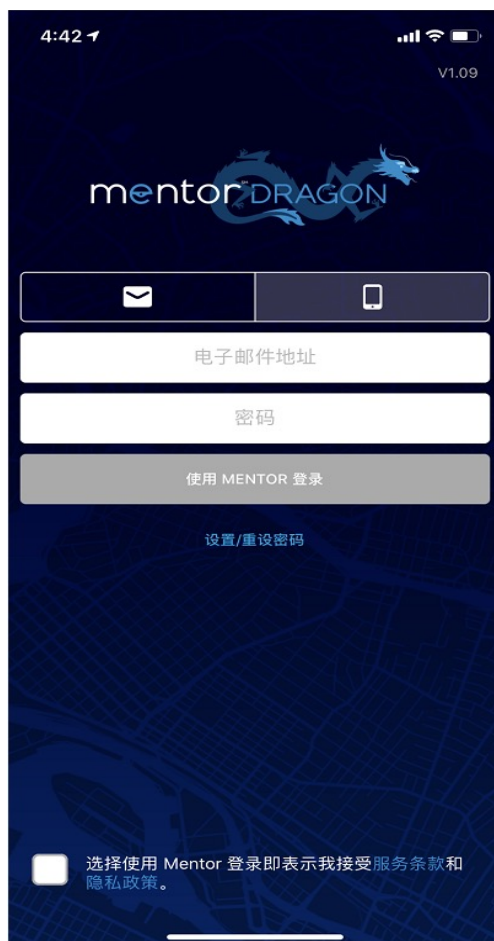
【MentorDragon】欢迎使用世界级
驾驶风险管理工具 Mentor Dragon
APP,
请从苹果手机市场搜索“mentor
dragon”, 或安卓手机品牌自带应用
市场搜索“mentor”下载,
应用使用指南请打开下面链接:
[http://www.edrivingprc.cn/MD-
guide.html](http://www.edrivingprc.cn/MD-guide.html)

若有任何问题, 请与我们联系:
cs.china@edriving.com 回 T 退订

在手机上可以直接点击链接, 打开使
用指南。

设置密码

通过发送邮件设置密码



点击

设置/ 重设密码



输入您的邮箱地址

点击
设置/ 重设密码
让后按确定

设置密码

接收到要更改密码的邮件

Password change requested

We have received a request to change your eDriving Mentor password.

If you wish to change your password please click on the link below.

If you did not send this request, or you no longer need to change your password, you can ignore this email and nothing will be modified.

Note that the link is only valid for 24 hours.

[Change My Password](#)

Please do not reply to this automatically generated email. If you need further assistance, you can [contact customer support](#)

Safe Driving!

© 2018 [eDriving LLC](#)

This transmission is strictly confidential and intended solely for the addressee. If YOU ARE NOT the intended recipient then you MUST NOT DISCLOSE, copy or take any action in reliance of this transmission. If you have received this transmission in error, please [contact customer support](#)

[Reply](#) | [Forward](#)

eDriving



Password Reset

Please enter your new password below

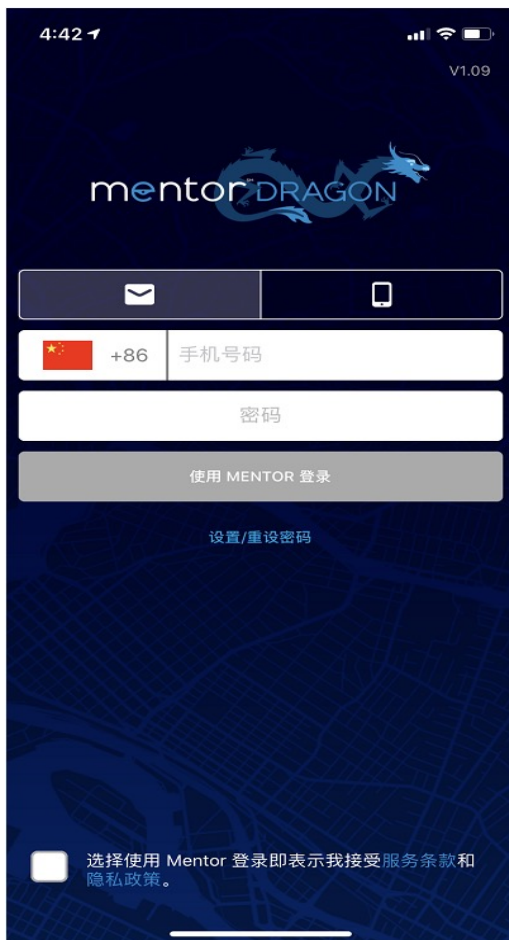
- ✗ 6 Characters
- ✗ One upper case character
- ✗ One lower case character
- ✗ One number
- ✗ One special character



[Save](#)

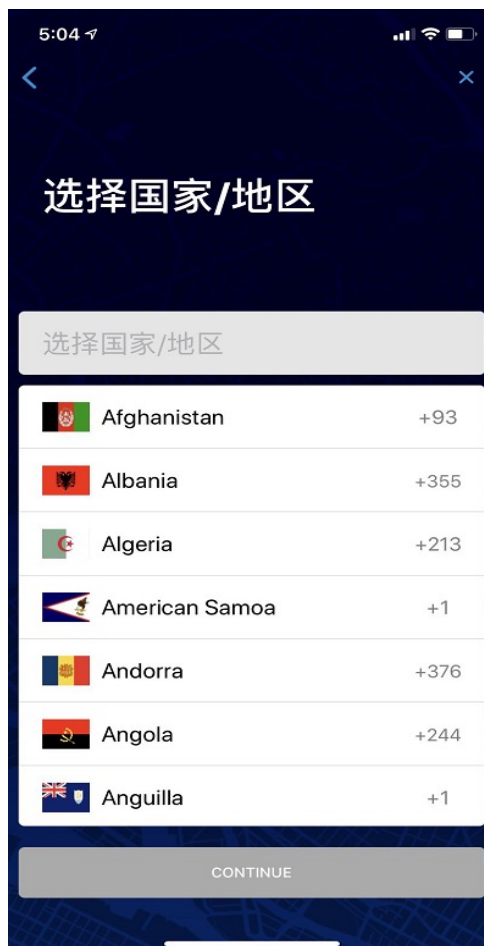
设置密码

通过发送短信更改密码



点击

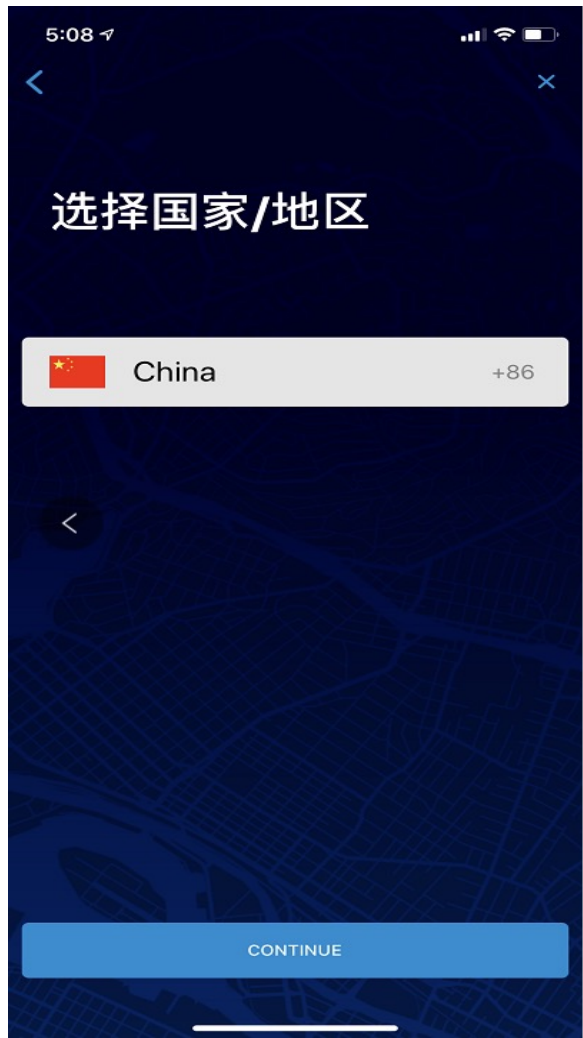
设置/ 重设密码



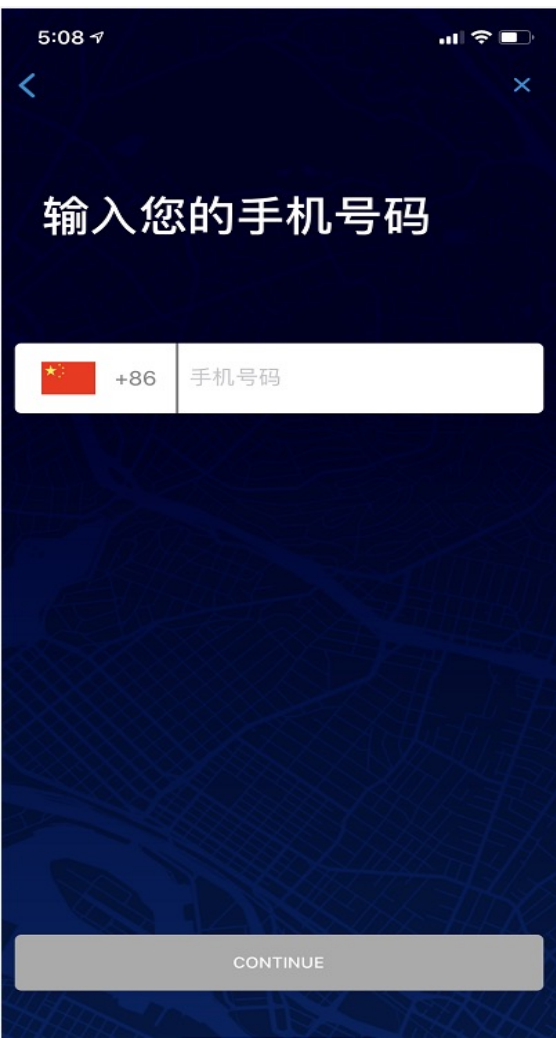
选择国家/ 地区

**此目录会不定期更新，最新详情请参考易安驾eDriving的官网为准

设置密码

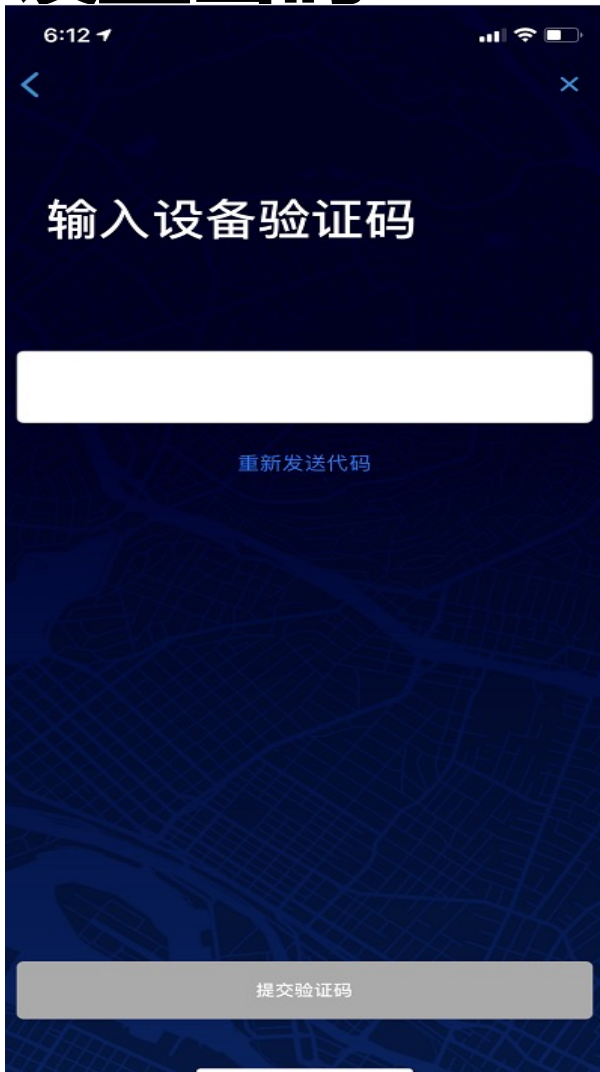


点击
设置/ 重设密码
再点击
继续



输入您的手机号码
点击
继续

设置密码



6:12

< ×

输入设备验证码

重新发送代码

提交验证码

输入手机号码
收到的短信验
证码



6:13

< ×

重设密码

密码

确认密码

- 最少 7 个字符 ×
- 最多 30 个字符 ×
- 包含数字字符 ×
- 包含大写字符 ×
- 包含小写字符 ×
- 包含特殊字符 ×
(!@#\$%^&*(){}[]<>~_+=)
- 密码匹配 ×

重设密码

按要求提示
重设密码

新用户建议设置：允许后台活动

华为手机设置流程：

第一步：打开设置页面

第二步：选择“应用和服务”

第三步：选择“应用管理”

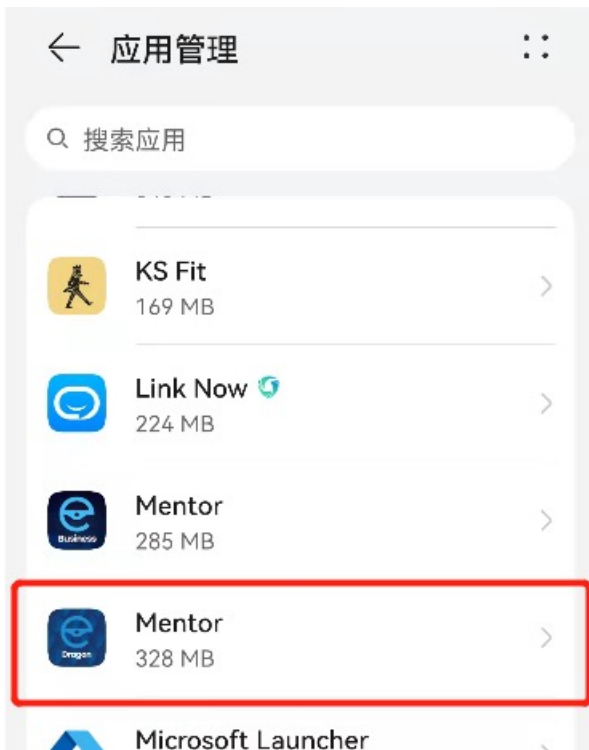
第四步：找到“Mentor”应用并打开

第五步：打开“耗电详情”选项

第六步：打开“启动管理”，并如截图设置，关闭“自动管理”，打开其余三个选项

第七步：回到第四步的“应用详情”页面，点击“强行停止”，并在桌面点击应用图标重新启动App





OPPO手机设置流程：

第一步：打开设置页面

第二步：选择“应用管理”

第三步：选择“应用列表”

第四步：找到“Mentor”应用并打开


第五步：打开“耗电管理”选项


第六步：打开“允许完全后台行为”，“允许应用自启动”，和“允许应用关联启动”这三个选项


第七步：回到第四步的“应用信息”页面，点击“强行停止”，并在桌面点击应用图标重新启动App





← 应用列表


 Breeno 识屏

 Breeno 指令

 CarLink

 Colordirectservice

 Google Play 服务

 Mentor

>

>

>

>

>

>

← 应用信息

 Mentor
版本 1.06

打开

强行停止

卸载

存储占用
268 MB

流量使用情况

耗电管理

通知管理

应用权限

自定义显示顶部区域
自动匹配

默认打开
没有默认操作

← Mentor

耗电行为控制

允许唤醒前台
允许应用相关服务被唤醒至前台

允许完全后台行为
不对应用的后台行为进行任何限制

权限隐私

允许应用自启动

允许应用关联启动

小米手机设置流程：

第一步：打开设置页面

第二步：选择“应用设置”

第三步：选择“应用管理”

第四步：找到“Mentor”应用并打开

第五步：打开“省电策略”选项

第六步：选择“无限制”选项

第七步：回到第四步的“应用信息”页面，
点击“结束运行”，并在桌面点击应用图标
重新启动App



←应用管理⋮

应用升级

应用卸载

应用行为记录

权限

Q 搜索 93 个应用程序

智能助理运行中

内存: 51MB存储: 110MB

Google Play 商店运行中

内存: 89MB存储: 74.36MB

Mentor运行中

内存: 106MB存储: 291MB

←应用信息 ⓘ

存储占用291MB >

月流量消耗0B >

电量消耗3.5% >

权限相关

应用行为记录正在运行 >

自启动

权限管理5项允许 >

通知管理允许 >

联网控制WLAN、数据 >

省电策略

无限制 >

←Mentor

后台配置

无限制

不采取任何限制措施

智能限制后台运行(推荐)

智能识别应用及状态, 并采取相应的限制措施, 包括对后台联网、定位、传感器使用或CPU占用的限制, 不影响即时消息

后台运行超过10分钟后关闭

在后台运行超过10分钟后, 自动关闭

禁止后台运行

完全禁止该应用在后台运行

**此目录会不定期更新, 最新详情请参考易安驾eDriving的官网为准

Vivo手机设置流程：

第一步：打开设置页面

第二步：选择“电池”，打开“后台耗电管理”

第三步：找到“Mentor”应用并打开

第四步：选择“允许后台高耗电”选项

第五步：回到“设置”页面，选择“应用与权限”

第六步：找到“Mentor”应用并打开

第七步：点击“强行停止”，并在桌面点击应用图标重新启动App





< 应用与权限

应用管理 >

权限管理 >

应用分身 >

系统应用设置 >

< 应用管理 ...

86.02 KB

Jovi 语音
125 MB

快手
790 MB

链家
487 MB

联系人
18.85 MB

浏览器
1.06 GB

录音机
42.65 MB

Mentor
300 MB

< 应用程序信息

 Mentor
版本 1.06

强行停止

卸载

存储 已使用 303 MB >

电量 >

流量 >

通知 >

权限 电话、定位和健身运动 >

默认打开 未设置任何默认选项 >

请忽视高耗电提示

提示1：“Mentor正在运行”，此提示会一直存在，属正常情况

提示2：“发现高耗电应用”，请忽视此提示，请勿点击提示把dragon APP结束运行



新用户第一次登录后页面



新用户在第一次登录时，没有个人分数等数据

在第一次登录后24小时内，用户将会得到第一批教练播放列表（14个）

Mentor Dragon 主控面板

个人 FICO® 安全
驾驶分数

最近行程概况，反
馈

总行驶英里/公里，
行驶小时，行程数

基准分数

Mentor Dragon 行为
- A(加速), B (制动), C
(转弯), D (分心), S (超
速)

教练播放列表 -
待完成板块

Mentor Dragon 面板，
隐私政策，趋势



带上拥有丰富驾驶经验的 Mentor Dragon 一起出发吧



开始行程并得分后的面板



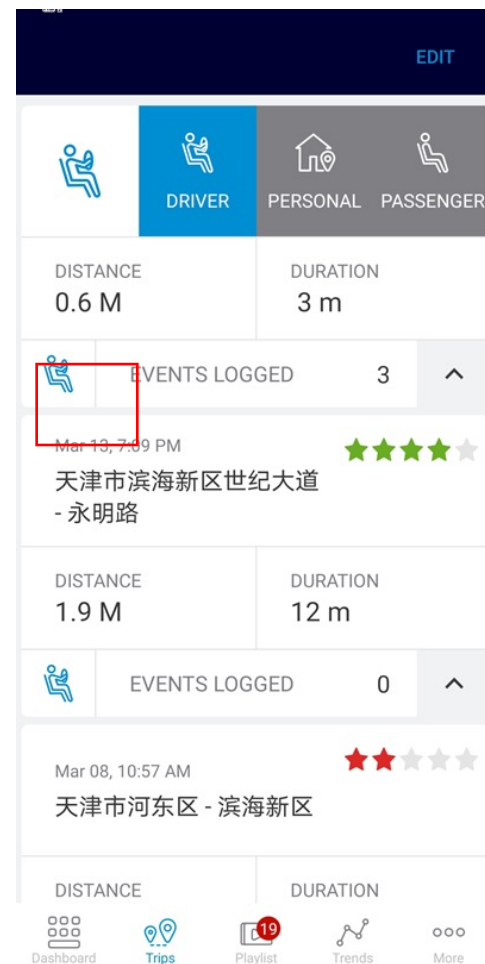
FICO安全驾驶分数将反映7天滚动的行程平均分数，分值在100-850之间。彩条显示对个人表现评分。将此分数与您的整个机构，团队和前10%驾驶员分数做比较。

左侧显示最近一趟行程概况，点击可进入行程细节页面。右侧显示播放列表未完成的数目

行程列表页面



行程页面列出最近30个行程。
对于
每个行程，都会显示行程分数
及行程中记录的事件数量

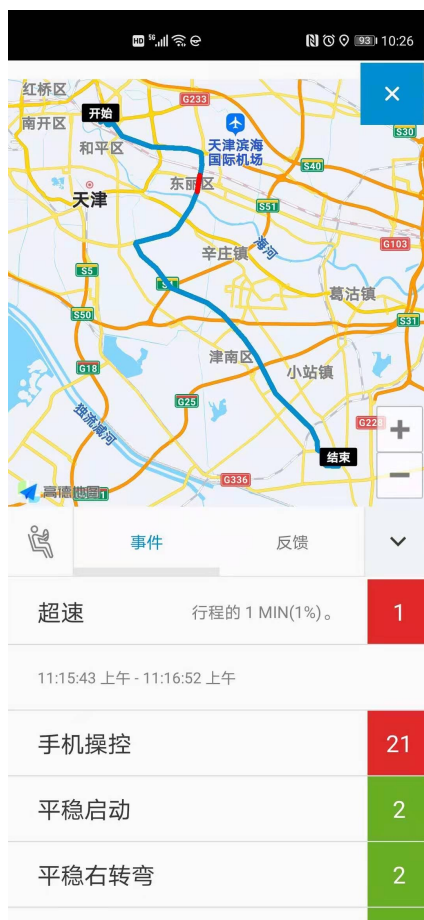


如果您不是驾驶员，或者此行程
为个人性质，请点击方向盘图标
以更改指定，可将此行程分数
从
FICO安全驾驶分数中移除。

行程细节页面



行程细节页面
可查看此行程
具体数据，比如
地点，驾驶距离，
驾驶时长，以及
记录的事件数



可查看每一个
事件在您行程
中发生的时间和
地点。



如果您对记录的
事件有异议，可
对此行程发起反
馈

播放列表

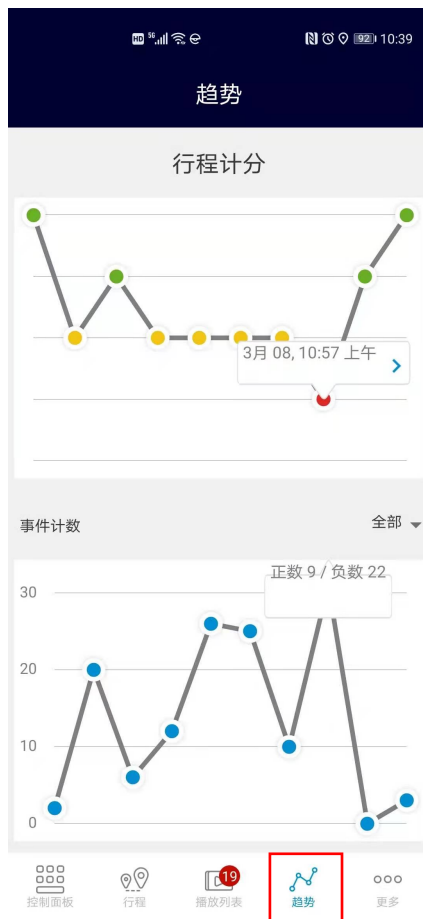


播放列表包含分配给您的简短的互动式训练模块，以帮助您成为训练有素的防御性驾驶员。

初始时期，所有驾驶员都会收到相同的模块。往后，模块将基于驾驶员的表现进行分配。

已观看的模块会显示下“已完成”选项卡下，并可再次观看。

趋势页面



趋势页面显示您再最近30次行程的进展情况。查看您最近30次的行程评分和事件计数，以及图标上每个点其他详细信息。

Mentor Dragon 客户服务支持

- [Mentor 指南](#) and [常见问题](#)

客服中心：

mentorsupport@edriving.com

400-678-2108

易安驾官网：<http://www.edrivingprc.cn/>



常见问题：Mentor® Dragon by eDriving

- 1 eDriving 是谁?
- 2 Mentor 说我在超速行驶，但限速有误。我应该怎么做?
- 3 如果在行程结束后我还坐在车中时立即使用手机，我是否会收到分心罚分?
- 4 如果我在车辆已停止但仍在运行（即怠速）时使用手机，会不会因分心事件而被罚分?
- 5 分心事件是如何计分的?
- 6 在 Mentor 中，什么事件被视为分心事件?



让安全伴您一路同行

确保因公务驾车的每个人
在每天工作结束后安全回
家，回到社区，回到所爱
的人身边。